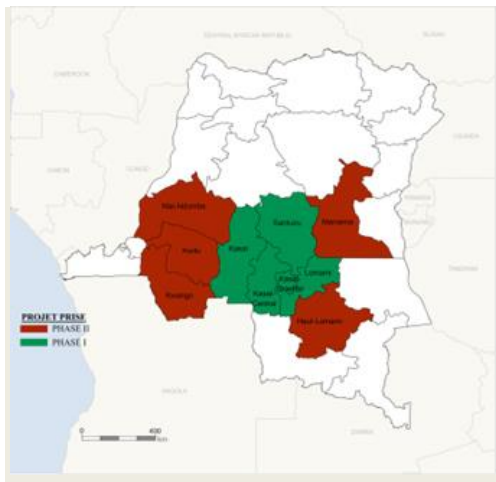


**PROJET DE RENFORCEMENT DES INFRASTRUCTURES SOCIO-ECONOMIQUES
DANS LA REGION DU CENTRE DE LA RD CONGO**

« PRISE II »

Rapport Annuel d'avancement d'activités N°004

Carte représentant la zone du Projet



Le centre de santé de Munzabala (un centre qui sera réhabilité dans le cadre du PRISE II)

Travaux de construction des écoles, centres de santé et latrines en cours

Période du rapport : Du 01^{er} Janvier au 31 Décembre 2023

Un projet du :

Gouvernement de la République Démocratique du Congo (RDC)



Financé par : **La Banque Africaine de**

Développement (BAD)



Février 2023

TABLE DES ABRÉVIATIONS ET SIGLES.....	3
I. INTRODUCTION	4
I. 1. DONNÉES DU RAPPORT	4
I. 2. PREAMBULE.....	5
II. PRESENTATION DU PROJET	6
II. 1. Aperçu général.....	6
II. 2. Données de base du projet.....	6
II. 3. La Zone d'intervention du projet.....	7
II. 4. Description du projet.....	7
II. 5. DÉTAILS DES COÛTS DU PRISE PAR ACTIVITÉ DU PROJET.	9
Tableau 2: Coûts des activités par composante et par source de financement (en UC).	9
III. EXECUTION DU PRISE -PHASE II EN 2023.....	10
III. 1. PREVISIONS DES DEPENSES POUR L'ANNEE 2023I	10
III. 2. EXECUTION FINANCIERE ET HYSIQUE DU PRISE -PHASE II	13
III.2.1 Situation des marchés au 30 juin 2023:	13
III. 3. Tableau : Taux de réalisation du PTBA 2023 au 30 juin 2023 par composantes	13
III. 4. ASPECTS GENRES ET ENVIRONNEMENTAUX	15
III.4.1. La prise en compte des aspects genre dans PRISE.....	15
III.4 .2. La Prise en comptes des aspects environnementaux	15
IV. DIFFICULTÉS RENCONTRÉES.....	16
V. CONCLUSION.....	17
ANNEXES	18

TABLE DES ABRÉVIATIONS ET SIGLES

Sigle	Signification
ACE	Agence Congolaise de l'Environnement
AEP	Alimentation en eau potable
AEPA	Alimentation en eau potable et assainissement
AMI	Avis à manifestation d'intérêt
ANO	Avis de non objection
AO	Appel d'offres
AOI	Appel d'offres international
AON	Appel d'offres national
APD	Avant-Projet Détaillé
APS	Avant-Projet Succinct
AT	Assistance technique
BAD	Banque africaine de développement
CDFO	Congo Democratic Field Office
CEP –O	Cellule d'Exécution des Projets de la REGIDESO
CFEN	Consultation de fournisseurs à l'échelon national
CN	Coordination Nationale
DAO	Dossier d'appel d'offres
DAOI	Dossier d'appel d'offres international
DAON	Dossier d'appel d'offres national
DNO	Demande de l'avis de non objection
DP	Demande de Proposition
DPD	Demande de Paiement Direct
DSCR	Document de stratégie pour la croissance et la réduction de la pauvreté
EIES	Etude d'impact environnemental et social
FAD	Fonds africain de développement
FEF	Facilité en Faveur des Etats Fragiles
GEFAE	Genre Famille et Enfant
HIMO	Haute intensité de main-d'œuvre
IEC	Information Education Communication
KFW	Kreditanstalt für Wiederaufbau (Coopération Financière Allemande)
KOC /KOCC	Kasaï Occidental
KOR	Kasaï Oriental
LBS	Liste des biens et services
LR	Liste Restreinte
MECNT	Ministère de l'Environnement, Conservation de la Nature et Tourisme
MIN-ENER	Ministère de l'Energie
MI	Manifestation d'Intérêt
ODD	Objectifs de Développement Durable
OHADA	Organisation pour l'Harmonisation en Afrique du Droit des Affaires
OMD	Objectifs du millénaire pour le développement
OVD	Office de Voirie et Drainage
PM	Passation des Marchés
PNA/DAS	Programme National d'Assainissement/Direction d'Assainissement du MECNT
PNSD	Plan National Stratégique de Développement
REGIDESO	Régie de Distribution d'Eau de la RD Congo
RWSSI	Rural Water Supply and Sanitation Initiative
ST	Spécifications Techniques
TDR	Termes de référence
UC	Unité de compte (du Groupe de la Banque africaine de développement)
UEP	Unité d'Exécution du Projet
USD	United States Dollar (Dollar American)

I. INTRODUCTION

I. 1. DONNÉES DU RAPPORT

RAPPORT D'AVANCEMENT D'ACTIVITES			
Titre, sigle et code du projet : Projet de Renforcement des Infrastructures Socio-Economiques, « PRISE II ». RDC-BAD: P-CD-E00-006		Agence d'Exécution : Unité d'Exécution du Projet/ Ministère du Développement Rural - Secrétariat Général du Développement Rural	Zones d'intervention du projet : Pays / RD Congo. Provinces : Kasai, Kasai Central, Kasai Oriental, Lomami, Sankuru, Kwango, Kwilu,
Secteur : AEPA ; Education et Santé		Date du dernier rapport : 10 novembre 2023	Date du présent rapport : 05 mars 2023
Type de rapport : Annuel d'avancement d'activités	Période : 01 ^{er} janvier au 31 décembre 2023		Année : 2023
	Niveau : National		
Date de démarrage des activités du projet :		Date d'achèvement des activités du projet :	
Prévue : Avril 2022	Effective : 28 mars 2023	Estimation initiale : Décembre 2026	Estimation actuelle : Juin 2027.
		Dernier décaissement :	
		Estimation initiale : Avril 2027	Estimation actuelle : Octobre 2027

I. 2. PREAMBULE

Conformément aux dispositions de l'accord qui régit le Projet de Renforcement des Infrastructures Socio-économiques dans la région Centre de la RDC-Phase II (PRISE II), ce dernier a l'obligation de présenter un rapport trimestriel d'avancement d'activités suivant les **prévisions initiales du Projet** mentionnées dans le rapport d'évaluation du Projet et le **Plan de Travail et Budget Annuel 2023** adopté par le Comité de Pilotage le 02 février 2023, transmis à la BAD pour l'ANO en date du 24 février 2023 et ayant reçu l'ANO de la Banque Africaine de Développement en date du 09 août 2023.

Le projet initialement prévu pour cinq ans c.à.d. de Février 2022 au décembre 2026 le mois et l'année prévus pour l'achèvement du projet PRISE-Phase II. Notons que les personnels du projet n'ont été notifiés qu'au mois de mars 2023 soit une année de retard dans l'exécution du projet. Une centaine des sites ont été identifiés et quarante ont été retenus pour la matérialisation du projet PRISE-Phase II par construction et l'équipement de 41 écoles, 40 centres de santé, construction de 88 latrines, la construction de 40 espaces à vivres et l'installation des 21 AEP en milieu rural dans les 10 provinces concernées par la zone d'intervention du projet (les provinces de Kasai, Kasai central, Kasai oriental, Lomami, Sankuru, Haut Lomami, Maniema, Kwango, Kwilu et Mayi-Ndombe)

En ce moment, 41 contrats d'une somme de 21 950 016 USD ont été signés, dont 35 contrats signés mont d'une somme de 21 859 906 USD pour la construction des écoles, centres de santé, latrines et espaces à vivre et 2 contrats signés pour les travaux de construction des bureaux pour les régies provinciales de Kasai central et oriental. Quatre contrats d'une somme de 90 110 USD ont été signés dans la catégorie bien pour l'acquisitions des matériels informatiques de la Coordination de l'UEP PRISE, les matériels informatiques de la CSPP/Finances, les mobiliers et équipements de bureau de l'UEP/PRISE, les mobiliers et équipements de bureau de la CSPP/FINANCES.

Concernant l'exécution financière en dollars du PRISE II, 29,23% du budget global a été engagé, 6% du budget global a été décaissé.

En termes de suivi du PTBA 2023 PRISE II, les prévisions budgétaires de l'année étaient de 9 853 467USD et 4 939 626 USD ont été décaissé soit 50,13% de réalisations du PTBA 2023 PRISE II.

Les besoins financiers prévisionnels arrêtés pour l'année 2024 se chiffrent à 18 474 000,24 UC soit 26 395 USD en termes de dépenses représentant 37% du budget global du Projet. Les nouveaux engagements au terme de la période sont estimés à 14 709 841UC soit 21 016 979 USD.

II. PRESENTATION DU PROJET

II. 1. Aperçu général

La deuxième phase du Projet de Renforcement des Infrastructures Socio-économiques (PRISE) dans la Région du Centre est conforme au PNEHA 2030 et vise l'amélioration des conditions socio-économiques et sanitaires ainsi que la résilience des populations congolaises. Spécifiquement, il vise à : (i) améliorer le taux d'accès à l'eau potable et à l'assainissement dans les zones rurales des provinces ciblées ; (ii) améliorer les taux de scolarisation et d'accès aux soins de santé des populations ; et (iii) renforcer la capacité des différents acteurs du secteur. Les bénéficiaires directs des résultats du projet sont les populations rurales estimées à 870.908 personnes réparties dans 10 provinces de la RDC. D'un coût total de 55,77 millions d'UC dont 50 millions financé par un prêt FAD et 5,77 millions par la contrepartie du gouvernement. Le projet sera exécuté sur une période de 5 ans.

Le PRISE.II finance les infrastructures d'AEP, d'éducation et de santé en milieu rural. Il a été identifié à partir du programme national d'alimentation en eau potable et d'assainissement en milieu rural élaboré sur financement du FAD dans le cadre du Projet Eau et Assainissement en milieu Semi-Urbain (PEASU) et dont PRISE.1 constitue le début de mise en œuvre. Les bons résultats enregistrés dans 5 provinces pendant la première phase (construction de 60 écoles, 60 centres de santé, 504 latrines et 60 AEP) a poussé le gouvernement à élaborer un programme d'équipement dans 26 provinces de la RDC avec des infrastructures similaires. Il va améliorer les indicateurs généraux de santé dans le pays à travers un accès durable à l'eau et à l'assainissement et l'adoption de bonnes pratiques d'hygiène par la construction des 22 AEP, 41 écoles, 40 centres de santé et 88 latrines, contribuant ainsi à l'amélioration de la résilience des populations face au changement climatique.

II. 2. Données de base du projet

EMPRUNTEUR : Gouvernement de la République Démocratique du Congo

ORGANE D'EXECUTION : Secrétariat Général du Développement Rural 1211, croisement des avenues le Premier Mall (Ex TSF) et lieutenant-colonel Lukusa Commune de la Gombe/Kinshasa République Démocratique du Congo Tel : Email : developpementr@gmail.com

SOURCES DE FINANCEMENT :

- Montant (UC) Instrument FAD : 50,00 millions (Prêt FAD).
- Montant (UC) Gouvernement 5,77 millions contrepartie du Gouvernement.

COÛT TOTAL 55,77 millions en (UC)

DUREE-PRINCIPALES ETAPES (ATTENDUES)

- Approbation de la note conceptuelle : Aout 2021
- Approbation du projet : Décembre 2021
- Signature de l'accord de prêt : Mars 2022
- Entrée en vigueur : Avril 2022
- Dernier décaissement : Avril 2027
- Achèvement Décembre : 2026

II. 3. La Zone d'intervention du projet

La zone d'intervention du projet couvre 10 provinces dans la partie centrale de la RDC. D'après les données publiées par l'INS en 2020, la population de ces provinces est estimée à 35,6 millions d'habitants, soit environ 36,2% de la population congolaise estimée à 98,4 millions d'habitants. Elles vivent essentiellement des activités relevant de l'agriculture, de l'élevage et de l'artisanat. Les maladies les plus fréquentes identifiées dans ces provinces sont les maladies diarrhéiques qui sont présentes dans la totalité des localités, suivies par les maladies de peau. Les eaux souterraines constituent la première source d'alimentation en eau dans cette zone. Les taux de couverture en eau potable et d'accès à l'assainissement dans cette zone ne dépasseraient pas 30,9% pour l'eau potable et 22,5% pour l'assainissement. Dans la zone du projet, les statistiques en matière d'éducation montrent que les défis sont encore importants car le taux net de scolarisation.

au primaire dans ces provinces avoisine 78% et la proportion des enfants en dehors de l'école est de 11,1%. Les infrastructures permettent de dégager les enfants de la corvée de l'eau et ce gain de temps améliore la scolarisation. 2.5.2. Les principaux bénéficiaires directs sont les populations de quelques 41 agglomérations rurales de dix provinces notamment les femmes et les enfants qui supportent la charge d'approvisionnement des ménages en eau potable. Ils sont estimés à 870.908 personnes réparties comme suit: (i) 440.000 personnes pour l'eau potable ; (ii) 4.400 personnes pour l'assainissement ; (iii) 24.600 personnes (élèves) pour l'éducation de base ; et (iii) 400.000 personnes pour les soins de santé. A cette situation, s'ajoute la création de 333 emplois permanents et des milliers d'emplois temporaires (1575). 2.5.3. Les actions de renforcement des capacités, sous forme de formation, d'appui au déploiement des unités opérationnelles, d'équipements informatiques et bureautiques et matériels roulants, bénéficieront aux services techniques de l'Etat chargés du développement du monde rural, de la santé, de l'assainissement et de l'éducation. Il s'agit des régies provinciales pour lesquelles des locaux seront construits et équipés, la future Direction des infrastructures et aménagement rural, de la Coordination provinciale de l'environnement (CPE) et des brigades d'assainissement de la zone du projet. De même, les collectivités locales ainsi que les entités territoriales décentralisées et les provinces font partie également des bénéficiaires du renforcement des capacités notamment dans la maîtrise d'œuvre.

II. 4. Description du projet

II.4.1. But et Objectif du projet.

Le Projet a pour objectif global de contribuer à l'amélioration de la qualité de vie des populations congolaises. Plus spécifiquement, il vise à assurer un accès durable et inclusif des femmes et des hommes de la Région du Centre de la RDC à l'eau potable, l'assainissement, la santé, l'éducation et aux emplois.

II.4.2. Composantes et objectifs spécifiques

Pour atteindre ces objectifs, les principales actions retenues par le Projet sont regroupées dans les trois composantes ci-après :

- Composante A : Développement des infrastructures (AEPA, écoles, Centres de Santé.)
- Composante B : Etudes et Renforcement des capacités
- Composante C : Coordination et Gestion du projet

Les activités à réaliser par le Projet sont présentées dans le tableau suivant :

I.4.3. Activités du PRISE par composante et sous composante avec leurs coûts

Tableau 1

Composantes	Activités	Coût en UC
A) Développement des infrastructures	Réalisation de 22 systèmes d'AEP en milieu rural avec énergie solaire/thermique	38.718.108 (69,42%)
	Construction et équipement de 41 écoles avec latrines et éclairage photovoltaïque	
	Construction et équipement de 40 centres de santé y compris éclairage photovoltaïque,	
	Construction de 88 latrines publiques	
	Construction et équipement de deux bâtiments pour les régies provinciales	
	Suivi et contrôle des travaux d'AEP en milieu rural et de construction des écoles, centres de santé, espaces à vivre et latrines publiques	
	Campagne d'IEC (hygiène, l'eau, sante, genre, assainissement et la pérennisation des infrastructures réalisées)	
B) Études et Renforcement des capacités	Formation des jeunes en plomberie et entretien des ouvrages d'AEP et d'assainissement	8.811.593 (15,80%)
	Formation sur le logiciel de gestion financière	
	Sensibilisation des acteurs locaux et ONG sur l'hygiène et la salubrité et à la Maitrise d'ouvrage des infrastructures d'AEPA	
	Formation des cadres du Ministère des Ressources hydrauliques, Développement rural et agents du CNAEHA en gestion d'une base de données	
	Formation des Brigades d'Assainissement (BA) et des Techniciens de l'Environnement (TE) ainsi que les Facilitateurs Communautaires (FC)	
	Formation des Autorités Provinciales Administratives pour leur implication aux activités de lutte contre la défécation à l'air libre dans les sites du projet	
	Campagne locale d'IEC pour le changement de comportement en Genre sur l'hygiène, l'assainissement et la nutrition	
	Promotion d'actions intégrées WASH, Santé et Nutrition : - au niveau individuel et du ménage : Campagnes d'information et de sensibilisation sur les comportements WASH qui limitent la transmission oro-fécale et permettent d'éviter les maladies - au niveau communautaire : Mise en œuvre de l'ATSM (Assainissement Total et Sanitation Marketing) qui combine l'ATPC et le Marketing de l'assainissement.	
	Identification, structuration et formalisation des PME des femmes et des filles en vue dans les rendre éligibles au financement AFWA ; et leur	
	Formation en entrepreneuriat, en NTIC, en recherche de financement... ainsi que la promotion d'AGR (genre et création d'emplois) autour d'une agriculture durable et adaptée au climat avec une gestion adéquate de l'eau et des sols	
	Appui à la mise œuvre du plan genre (volets formation et apprentissage des femmes et des filles, et violences faites aux femmes) de la RDC.	
	Voyages d'échanges des bénéficiaires du CMG à l'intérieur du pays, dans la sous-région et en Afrique de l'ouest.	
	Voyages d'études dans la sous-région	
	Renforcement des capacités des acteurs (l'appui à la mise en place de la délégation de service publique (aspects institutionnels, règlementaires et légaux, recrutement et opérationnalisation y compris monitoring))	
	Etudes et assistance aux réformes du secteur AEPA (maitrise d'œuvre)	
Etude de la vulnérabilité climatique du projet		
Renforcement des capacités sur le changement climatique lié au secteur de l'approvisionnement en eau		
C) Coordination et Gestion du Projet	Fonctionnement (acquisition logistiques, bureautiques et informatiques, logiciel de comptabilité, frais de missions, rémunération personnel national et DPO du projet, consommables, carburant...), pour l'UEP du projet et ses bureaux de Pools,	8.240.299 (14,78%)
	Actualisation du manuel des procédures du PRISE.1	
	Services d'assistance technique pour la mise en œuvre du Projet,	
	Suivi Environnemental et social et Audit environnemental et social	
	Missions Audits des comptes, environnemental et des acquisitions.	
Gestion des connaissances		

II. 5. DÉTAILS DES COÛTS DU PRISE PAR ACTIVITÉ DU PROJET.

Tableau 2: Coûts des activités par composante et par source de financement (en UC).

COMPOSANTE A - DEVELOPPEMENT DES INFRASTRUCTURES		COMPOSANTE B - AMELIORATION DE LA GOUVERNANCE SECTORIELLE ET RENFORCEMENT DES CAPACITES			COMPOSANTE C : GESTION DU PROJET		
Catégories	Prêt FAD En UC (1)	Catégories	Prêt FAD En UC (2)	Gouvernement En UC (3)	Catégories	Prêt FAD En UC (4)	Gouvernement En UC (5)
A1 TRAVAUX		B1 BIENS			C1 SERVICES		
A1.1 Construction des mini-réseaux d'AEP en milieu rural	12 010 331	B1.1 Matériel roulant	513 729		C1.1 Honoraires Consultants ponctuels du projet	331 754	
A1.2 Réhabilitation et Construction des Ecoles primaires	5 452 242	B1.2 Mobilier de bureaux	59 117		C2.4 Audit des comptes, Acquisitions et Manuels	572 800	1 499 300
A1.3 Réhabilitation et construction des Centres de Santé	4 479 377	B1.3 Matériels Informatiques	35 765				
A1.4 Réhabilitation et Construction des Espace à vivre	6 999 027	B1.4 Equipements Divers	258 964				
A1.5 Construction des latrines publiques	911 553						
A1.6 Construction des Bureaux pour les régies provinciales	279 961						
Sous-total A1	30 132 492	Sous-total B1	867 575		Sous-total C1	904 554	1 499 300
A2 SERVICES		B2 SERVICES			C2 FONCTIONNEMENT		
A2.1 Contrôle et surveillance des travaux de construction des écoles, centres de santé, latrines publiques et espaces à vivre	419 942	B.2.1 Renforcement des capacités des acteurs	649 832	644 683	C1.2 Indemnités du personnel du projet	2 114 826	
A2.2 Contrôle et surveillance des travaux AEP Rural	1 749 757	B.2.2 Etudes et assistance aux réformes du secteur AEPA	2 748 448	3 100 000	C2.1 Frais de missions et voyages	712 291	
A2.3 Campagne d'IEC	765 656				C2.2 Frais de fonctionnement des véhicules et moto du projet	1 699 364	
					C2.3 Frais divers de gestion	559 375	1 472
Sous-total A2	2 935 355	Sous-total B2	3 398 280	3 744 683	Sous total Fonctionnement	5 085 856	1 472
A3 BIENS							
A3.1 Mobiliers scolaires	542 355						
A3.2 Equipements médicaux	1 588 079						
Sous-total A3	2 130 434						
Coût de base composante A	35 198 281	Coût de base composante B	4 265 855	3 744 683	Coût de base composante C	5 990 410	1 500 772
Imprévus physiques	2 463 880	Imprévus physiques	298 610	262 128	Imprévus physiques	419 329	105 054
Hausse des prix	1 055 948	Hausse des prix	127 975	112 340	Hausse des prix	179 712	45 023
Total Composante A	38 718 109	Total Composante B	4 692 440	4 119 151	Total composante C	6 589 451	1 650 849
Coût de base du Projet	45 454 546				5 245 454		
Imprévus physiques	3 181 818				367 182		
Hausse des prix	1 363 636				157 364		
Total coût du Projet	50 000 000 (part de Prêt FAD)			5 770 000 (Part du gouvernement)			

III. EXECUTION DU PRISE -PHASE II EN 2023

III. 1. PREVISIONS DES DEPENSES POUR L'ANNEE 2023I

Les tableaux et les graphiques qui suivent, illustrent les répartitions des engagements et des dépenses prévisionnelles de 2023 pour le PRISE II.

Tableau 9. Répartitions des engagements et des dépenses prévisionnelles de 2023 par composante

Composante	Nouveau Engagement PRISE II 2022 en USD	Prévisions des décaissements PRISE II 2023 en USD	Prévisions des décaissements PRISE II 2023 en UC	Proportion prévisions des décaissements PRISE II 2023 en %
Composante A	22 613 205,00	4 522 641,00	3 165 408,71	45,90%
Composante B	3 674 119,00	3 674 119,00	2 571 525,86	37,29%
Composante C	2 108 624,10	1 656 707,00	1 159 533,72	16,81%
Total	28 395 948	9 853 467	6 896 468,29	100,00%

Graphique 3 : Répartition des dépenses attendues en 2023 par composante

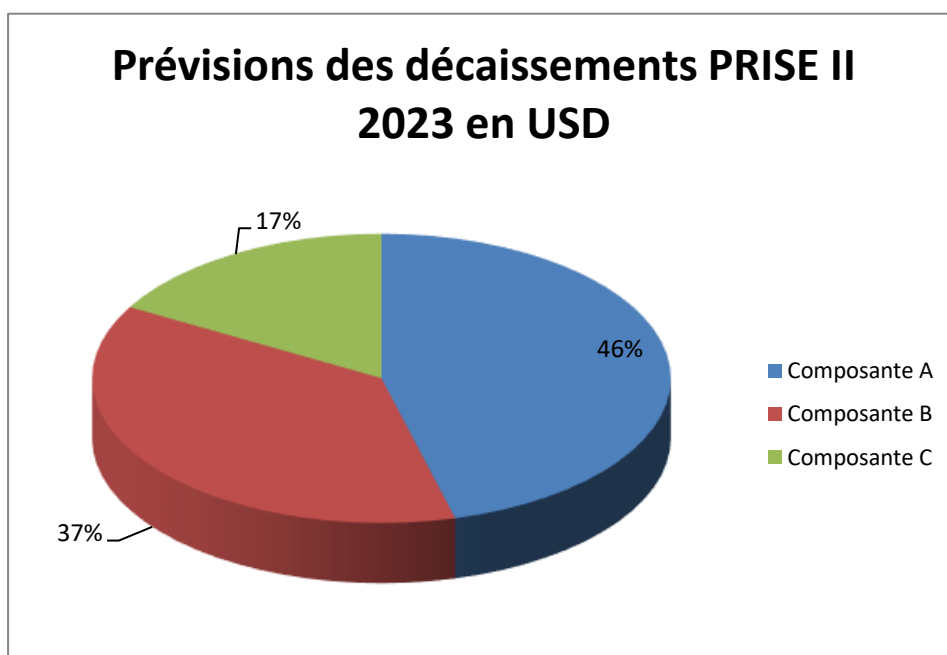


Tableau 10. Répartition des engagements et des dépenses prévisionnelles de 2023 par catégorie.

Catégorie	Nouveau Engagement PRISE II 2022 en USD	Prévisions des décaissements PRISE II 2023 en USD	Prévisions des décaissements PRISE II 2023 en UC	Proportion prévisions des décaissements PRISE II 2023 en %
Travaux	21 247 551,00	4 249 510,00	2 974 243,58	43,1%
Biens	3 029 436,00	3 029 436,00	2 120 310,48	30,7%
Services	2 612 892,10	1 068 452,00	747 812,45	10,8%
Fonctionnement	1 506 069,00	1 506 069,00	1 054 101,78	15,3%
Total	28 395 948	9 853 467,00	6 896 468,29	100,0%

Graphique 2 : Répartition des dépenses prévisionnelles en 2023 par catégorie.

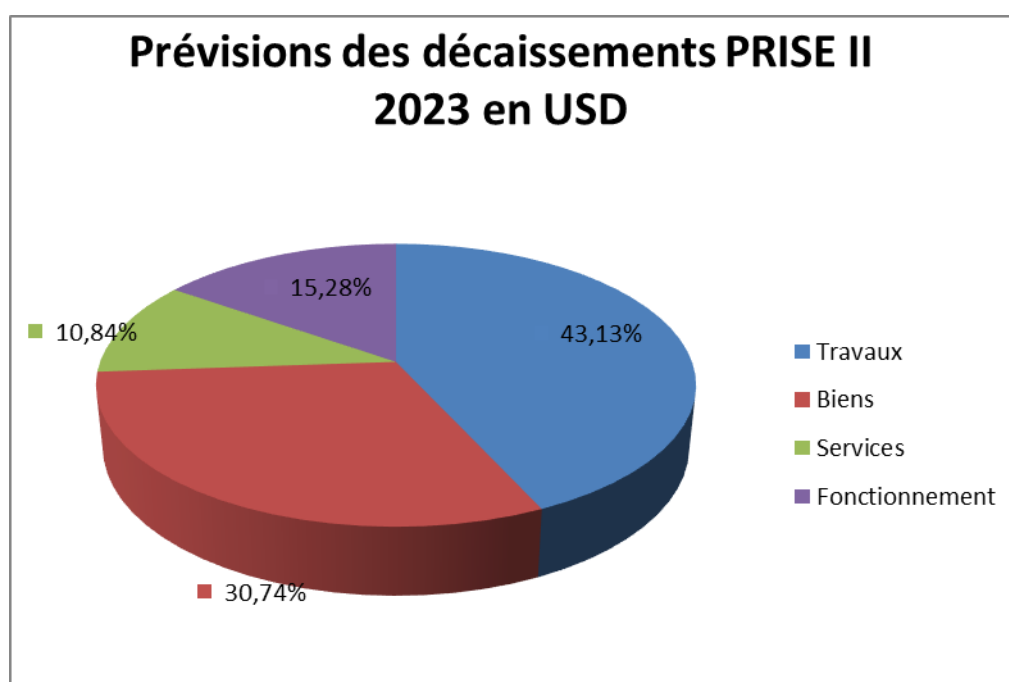
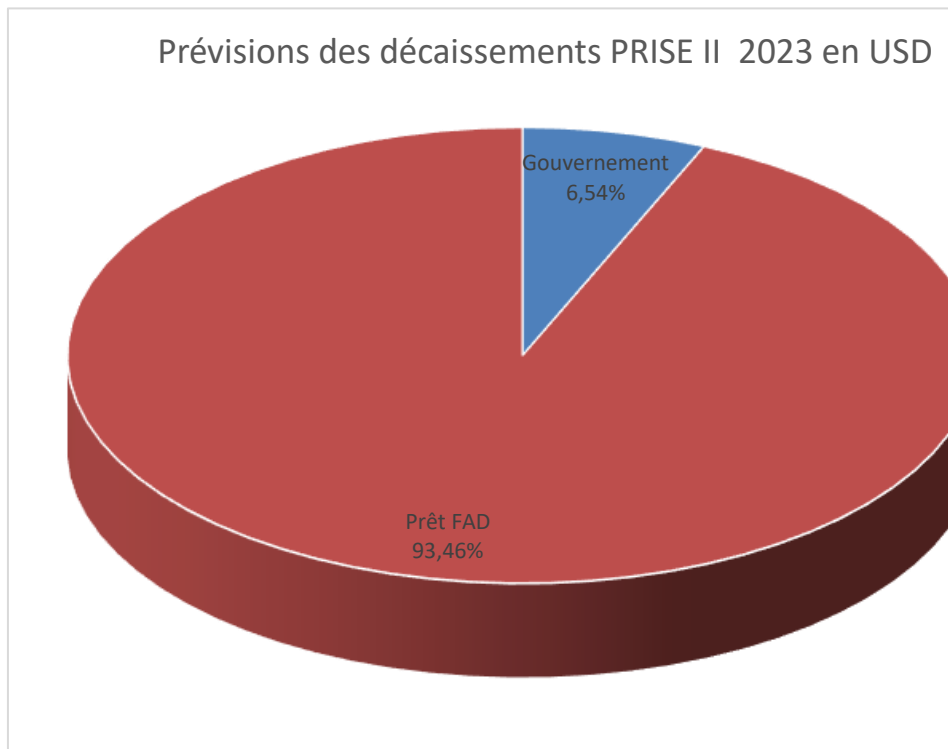


Tableau 11 répartitions des engagements et des dépenses prévisionnelles de 2023 par source de financement

Financement	Nouveau Engagement PRISE II 2022 en USD	Prévisions des décaissements PRISE II 2023 en USD	Prévisions des décaissements PRISE II 2023 en UC	Proportion prévisions des décaissements PRISE II 2023 en %
Gouvernement	644 683,00	644 683,00	451 215,38	6,5%
Prêt FAD	27 751 265,10	9 208 784,00	6 445 252,91	93,3%
Total	28 395 948,10	9 853 467,00	6 896 468,29	100,0%

Graphique 4 : Répartition des dépenses prévisionnelles en 2023 par source financement



III. 2. EXECUTION FINANCIERE ET HYSIQUE DU PRISE -PHASE II

III.2.1 Situation des marchés au 31 décembre 2023:

Au 30 septembre 2023, trois contrats ont été signés pour une somme de 38 690 USD et en considérant 370 107 USD qui est la somme des reconstitutions des fonds par le compte spécial Prêt FAD, les engagements du PRISE au 30 septembre 2023 sont de 408 797 USD répartis par composante et catégorie de la façon suivante :

Tableau : Répartition des contrats signés au 31 décembre 2023 par composante et catégorie

La somme totale des contrats signés au 31 décembre 2023 répartis par composante dans le tableau suivant :

Catégorie	Composante			Total
	Composante A	Composante B	Composante C	
Travaux	37	0	0	37
Biens	0	4	0	4
Services	0	0	0	0
Total	37	4	0	41

Tous les contrats ont été signés dans la composante de renforcement des capacités (la composante B) : le contrat sur l'acquisition des matériels informatiques pour la Coordination de l'UEP PRISE et le contrat sur l'acquisition des matériels informatiques pour la CSPP (Finances) ont été signés dans la catégorie bien.

III.2.2. EXECUTION FINANCIERE DU PRISE- PHASE II

En ce qui concerne l'exécution du PTBA 2023, on peut se référer aux tableaux suivants qui donnent une analyse par composante, par catégorie et par source de financement.

- Par composante, le tableau suivant nous donne les informations pertinentes d'exécution du Projet.

III. 3. Tableau : Taux de réalisation du PTBA 2023 au 31 décembre 2023 par composantes

Projets/Catégorie	Budget Global en USD	Budget de réalisation 2023				Taux de décaissement au 31/12/2023 en %	Engagements au 31/12/2023 en USD	Taux d'exécution financière au 31/012/2023 en %
		Budget/PTBA 2023 en USD	Flux de réalisation du 1 octobre au 31 décembre 2023 en USD	Réalisations du 01/01 au 31/12/2023 en USD	Taux de réalisation PTBA 2023 en %			
	('1)	('2)	('3)	('4)	('5) = ('4) / ('2)	('6) = ('4) / ('1)	('7)	('8) = (7) / (1)
Infrastructures d'AEPA, sanitaires et scolaires	50 290 247	4 522 641	3 172 588	3 561 878	78,76%	7,08%	21 859 906	43,47%
Etudes et renforcement des capacités	11 445 218	3 674 119		38 690	1,05%	0,34%	90 110	0,79%
Coordination et gestion du projets	10 703 175	1 656 707	726 117	1 339 058	80,83%	12,51%	1 339 058	12,51%
Coût de base	72 438 639	9 853 467	3 898 705	4 939 626	0,50	6,8%	23 289 074	32,15%
Imprévus physiques	5 070 705				0,00%	0,00%		
Inflations sur les prévisions	2 173 159				0,00%	0,00%		
Total	79 682 503	9 853 467	3 898 705	4 939 626	50,13%	6,20%	23 289 074	29,23%

Le PTBA 2023 avait prévu des dépenses de 9 853 467USD, le taux de réalisation de décaissement du PTBA au 31 décembre est de 50,13%. Le taux de réalisation de l'année est acceptable.

Tableau. : Taux de réalisation du PTBA 2023 au 31 décembre 2023 par catégorie

Projets/Catégorie	Budget Global en USD	Budget de réalisation 2023				Taux de décaissement au 31/12/2023 en %	Engagements au 31 /12/2023 en USD	Taux d'exécution financière au 31/012/2023 en %
		Budget/PTBA 2023 en USD	Flux de réalisation du 1 octobre au 31 décembre 2023 en USD	Réalisations du 01/01 au 31 /12 /2023 en USD	Taux de réalisation PTBA 2023 en %			
	('1)	('2)	('3)	('4)	('5)=('4)/('2)	('6)=('4)/('1)	('7)	('8)=(7)/('1)
TRAVAUX	43 052 401	4 249 510	3 172 588,11	3 561 878,09	83,82%	8,27%	21 859 906	50,78%
BIENS	4 283 465	3 029 436		38 690	1,28%	0,90%	90 110	2,10%
SERVICES	17 834 153	1 068 452			0,00%	0,00%		0,00%
FONCTIONNEMENT	7 268 620	1 506 069	726116,79	1 339 058	88,91%	18,42%	1 339 058	18,42%
Coût de base	72 438 639	9 853 467	3 898 705	4 939 626	50,13%	6,82%	23 289 074	32,2%
Imprévus physiques	5 070 705							
Hausse des prix	2 173 159							
Coût Total	79 682 503	9 853 467	3 898 705	4 939 626	50,13%	6,20%	23 289 074	29,23%

Tableau : Taux de réalisation du PTBA 2023 au 31 décembre 2023 par financement

Projets/Catégorie	Budget Global en USD	Budget de réalisation 2023				Taux de décaissement au 31/12/2023 en %	Engagements au 31 /12/2023 en USD	Taux d'exécution financière au 31/012/2023 en %
		Budget/PTBA 2023 en USD	Flux de réalisation du 1 octobre au 31 décembre 2023 en USD	Réalisations du 01/01 au 30 /12 /2023 en USD	Taux de réalisation PTBA 2023 en %			
	('1)	('2)	('3)	('4)	('5) = ('4) / ('2)	('6) = ('4) / ('1)	('7)	('8) = (7) / ('1)
Prêt FAD	65 194 775	9 208 784	3 898 705	4 939 626	53,64%	7,58%	23 289 074	35,72%
Gouvernement RDC	7 243 864	644 683	0	0	0,00%	0,00%	0	0,00%
Coût de base	72 438 639	9 853 467	3 898 705	4 939 626	0,50	6,8%	23 289 074	32,15%
Imprévus physiques	5 070 705							0,00%
Inflations sur les prévisions	2 173 159							0,00%
Coût Total	79 682 503	9 853 467	3 898 705	4 939 626	50,13%	6,20%	23 289 074	29,23%

III. 4. ASPECTS GENRES ET ENVIRONNEMENTAUX

III.4.1. La prise en compte des aspects genre dans PRISE

L'étude socio-économique genre des régions ciblées a adopté une approche participative ayant associé les associations des femmes et des jeunes aux discussions et a fait ressortir les besoins des femmes parmi lesquels le plus important est de mettre en place une stratégie d'autonomisation économiques des femmes. Par conséquent, la construction et l'équipement des centres de santé, notamment l'équipement des maternités dans les 10 provinces vise à réduire le taux de mortalité maternelle qui est de 473/100000 naissances vivantes, supérieur au taux de mortalité moyen des 13 pays de la CEEAC, qui est de 460/100 000 naissances vivantes en 20203; en outre, la réalisation des Adduction d'eau potable (AEP) réduira le temps des corvées d'eau des femmes et des filles et l'économie de ce temps sera consacrée à leur éducation et aux Activités génératrices des revenus (AGR). Il faut noter que dans les 10 provinces ciblées par le projet, au moins 8000 (AGR et PME des femmes) œuvrent dans l'informelle, et ont des difficultés d'accès aux microcrédits et crédits des banques commerciales locales.

III.4 .2. La Prise en comptes des aspects environnementaux

La zone couverte par le projet a été scindée en deux pool avec des centres d'intervention à Kananga et à Mbuji Mayi. La Cellule PRISE disposera de deux environnementalistes, un par pool. La CEP assurera également la coordination des activités de sensibilisation et de gestion des plaintes. Chaque entreprise des travaux disposera d'un environnementaliste. La surveillance environnementale sera assurée par les deux missions de contrôle qui disposeront également chacune d'un environnementaliste. L'ACE effectuera un suivi externe. Finalement, la CEP recrutera un consultant indépendant pour les audits environnementaux et sociaux annuels.

IV. DIFFICULTÉS RENCONTRÉES.

1) Difficultés antérieures :

- ✓ Retard dans la ratification de la Loi n° 22/019 du 10 juin 2022, loi autorisant la ratification de l'accord de prêt n°2100150042751 conclu le 1er mars 2022 entre la République Démocratique du Congo et le Fonds Africain de Développement (FAD) au titre du projet de renforcement des infrastructures socio-économiques dans la Région du Centre-phase II (Prise II) et promulguée au journal officiel en date du premier juillet 2022, une de conditionnalité pour le premier décaissement,

2) Difficulté actuelle

- ✓ Lourdeur dans le processus de passation des marchés à cause Le retard dans les ANO de la DGCMP. Quatre rapports d'évaluation des marchés pour les travaux d'écoles, centres de santé, latrine et espace à vivre sont en attente de l'Avis de la DGCMP,
- ✓ Retard dans le recrutement du personnel additionnel du projet PRISE II, le processus de recrutement organisé au niveau de la cellule de passation des marchés du secrétariat général du Développement rural/
- ✓ Retard dans l'activation de la contrepartie financière du gouvernement de la République devant financer, le renforcement des capacités des acteurs locaux, les études et assistance aux réformes du secteur AEPA, audit des comptes et ;
- ✓ Retard dans le démarrage des travaux Construction des bureaux pour les Régies provinciale de Kasai-Oriental et du Kasai Central à cause de retard dans l'affectation de site pour la régie provinciale de Kasai central et le bureau de la régie provinciale de Kasai oriental a été déjà construits,
- ✓ L'insécurité dans une partie de la zone d'intervention du projet PRISE II avec le phénomène Mobondo dans l'ex-province de Bandundu.

V. CONCLUSION

La deuxième phase du projet prévue démarrer au mois de février 2022 accuse un retard d'une année suite au retard dans l'adoption de la loi de prêt FAD devant autoriser la ratification de l'Accord de prêt n°2100150042751 conclu entre la République Démocratique du Congo et le Fonds Africain de Développement et premier décaissement du PRISEII n'avait intervenu qu'au mois de Janvier 2023

Les Prévisions du Plan de Travail et budget annuel du PRISE II pour l'année 2023 sont de 9 853 467USD essentiellement destinées à financer les activités de la composante développement des Infrastructures Socio-Economiques représentent 46% de prévisions budgétaires de l'année 2023 dont 94% des prévisions de la composante A sont constituées des Travaux de Réhabilitations des bâtiments scolaires, centres de santé et la construction des places à vivre et la fourniture des mobiliers scolaires. La composante études et renforcement des capacités ne finance le budget annuel que de 37,16% dont 82% des prévisions annuelles de la composante B est constitué des matériels informatiques et équipements des bureaux pour la deuxième phase du projet et quelques ministères impliqués dans la mise en œuvre du projet.

Dans le PTBA 2023 PRISE II, 93% du budget sont financés par la banque Africaine à travers le prêt FAD et les 7% des prévisions du PTBA PRISE II sera financé par la contrepartie du budget de l'année.

Jusqu'au 31 décembre 2024, 37 contrats ont été signés dans la composante de développement des infrastructures, les processus des marchés est en cours et quatre contrats ont été signés dans la catégorie bien de la composante d'études et renforcements des capacités.

Avec un retard de prêt d'une année dans la mise en œuvre du projet dû principalement à la ratification des prêts du Prêt Fad, une des conditionnalités pour lancer le processus de décaissement, l'année 2023 d'une manière concrète est l'année du démarrage du projet avec la réalisation de 50,13% des prévisions budgétaires de l'année et un taux de décaissement de 6,20% du budget global du projet. Un taux de réalisation encore très faible mais qui va bien s'améliorer avec le démarrage des travaux de construction des écoles, des centres de santé, espaces à vivre et les latrines ; les acquisitions des matériels informatiques pour approcher le 50% de réalisation des réalisations des prévisions de l'année.

Concernant les AEP en milieu rural, le contrat pour les études géophysiques et des mini réseaux détaillés. C'est Possible que les dossiers d'appels d'offre soient lancés au dernier trimestre de l'année 2023.

Au titre des risques et recommandations,

Il y a lieu de noter :

- ↳ Lourdeur dans le processus de passation des marchés à cause du retard dans les ANO de la DGCMP. Quatre rapports d'évaluation des marchés pour les travaux d'écoles, centres de santé, latrine et espace à vivre sont en attente de l'Avis de la DGCMP,
 - **Risque sur la portée du projet**
- ↳ **Retard dans l'activation de la contrepartie financière du gouvernement de la République devant financer**
 - **le renforcement des capacités des acteurs locaux, les études et assistance aux réformes du secteur AEPA, audit des comptes, et l'Elaboration des manuels des procédures**
- ↳ **Dispositions nécessaires sont à prendre de la part du gouvernement et de la BAD,**

ANNEXES

1. CARTOGRAPHIE DES SITES RETENUS DANS LE CADRE DE MISE EN ŒUVRE DU PRISE-PHASE II
2. QUELQUES PHOTOS DES OUVRAGES A REHABILITER DANS LE CADRE DU PRISE II.

1. CARTOGRAPHIE DES SITES RETENUS DANS LE CADRE DE MISE EN ŒUVRE DU PRISE-PHASE II

N°	VILLAGE/VILLE	TRAVAUX RETENUS				
		MINI-ADDITION D'EAU POTABLE	BÂTIMENTS SCOLAIRES	CENTRE DE SANTÉ	MARCHE RURAL/PLACE S A VIVRE	LATRINES PUBLIQUES (ECOLE, HGR, MARCHES, ...)
A. PROVINCE DU KASAÏ ORIENTAL						
1. TERRITOIRE DE KABEYA KAMUANGA						
1	MPANDA KAKANGAYI/BADIBANGA	1,00	1,00	-	1,00	3,00
2	MUPOMPA	-	1,00	1,00	1,00	3,00
3	TSHINTSHIANKU	1,00	1,00	1,00	1,00	3,00
4	cité de Bena Kabimba	1,00	1,00	1,00	1,00	3,00
5	cité de MULOWAYI	-	1,00	1,00	1,00	3,00
6	cité de BENA KAZADI	-	1,00	1,00	1,00	3,00
7	cité Dikundi	-	1,00	1,00	1,00	
	SOUS TOTAL	3,00	7,00	6,00	7,00	18,00
	TOTAL PROVINCE DU KASAÏ ORIENTAL	3,00	7,00	6,00	7,00	18,00
B. PROVINCE DE LOMAMI						
1. TERRITOIRE DE KABINDA						
1	PENGYE	1,00	1,00	1,00	1,00	3,00
	SOUS TOTAL	1,00	1,00	1,00	1,00	3,00
2. TERRITOIRE DE LUILU						

1	KANYIKI MUTEMBUE	1,00	1,00	1,00	1,00	3,00
	SOUS TOTAL	1,00	1,00	1,00	1,00	3,00
3. TERRITOIRE DE NGANDAJIKA						
1	TSHILEU	1,00	1,00	1,00	1,00	3,00
	SOUS TOTAL	1,00	1,00	1,00	1,00	3,00
4. TERRITOIRE DE LUBAO						
1	KATOMBE / KALAMABAYI	-	1,00	1,00	1,00	3,00
	SOUS TOTAL	-	1,00	1,00	1,00	3,00
TOTAL PROVINCE DE LOMAMI		3,00	4,00	4,00	4,00	12,00
C. PROVINCE DU SANKURU						
1. TERRITOIRE DE KATAKO KOMBE						
1	DJALO	1,00	1,00	1,00	1,00	3,00
	SOUS TOTAL	1,00	1,00	1,00	1,00	3,00
2. TERRITOIRE DE LUSAMBO						
1	BAKWA MBUMBA 60 KM	1,00	1,00	1,00	1,00	3,00
	SOUS TOTAL	1,00	1,00	1,00	1,00	3,00
3. TERRITOIRE DE LOMELA						
1	MUKUMARI	1,00	1,00	1,00	1,00	4,00
	SOUS TOTAL	1,00	1,00	1,00	1,00	4,00
TOTAL PROVINCE DU SANKURU		3,00	3,00	3,00	3,00	10,00

D. PROVINCE DE MAI NDOMBE						
1. TERRITOIRE DE MUSHIE						
1	MUSHIE CENTRE	-	1,00	1,00	1,00	-
2	MBALI	-	1,00	1,00	1,00	-
	SOUS TOTAL	-	2,00	2,00	2,00	-
2. TERRITOIRE DE KWAMOUTH						
1	MASSAMBIO	-	1,00	1,00	1,00	-
	SOUS TOTAL	-	1,00	1,00	1,00	-
	TOTAL PROVINCE DE MAI NDOMBE	-	3,00	3,00	3,00	-
E. PROVINCE DE KWILU						
1. TERRITOIRE DE BULUNGU						
1	MUSIELE -NGUNU (Nsiedoim)	-	1,00	1,00	1,00	2,00
2	KWENGE CENTRE	1,00	1,00	1,00	1,00	2,00
	SOUS TOTAL	1,00	2,00	2,00	2,00	4,00
2. TERRITOIRE DE GUNGU						
1	MUKEDI	1,00	1,00	1,00	1,00	2,00
	SOUS TOTAL	1,00	1,00	1,00	1,00	2,00
3. TERRITOIRE D'IDIOFA						
1	KALO	-	1,00			2,00

				1,00	1,00	
	SOUS TOTAL	-	1,00	1,00	1,00	2,00
4. TERRITOIRE DE MASIMANIMBA						
1	MASAMUNA	1,00	1,00	1,00	-	2,00
2	KITTOY CENTRE	1,00	1,00	1,00	-	2,00
	SOUS TOTAL	2,00	2,00	2,00	-	4,00
	TOTAL PROVINCE DE KWILU	4,00	6,00	6,00	4,00	12,00
F. PROVINCE DE KWANGO						
1. TERRITOIRE DE KENGE						
1	KENGE II CENTRE	-	1,00	1,00	1,00	2,00
2	KOLOKOSO SECTEUR	-	1,00	1,00	1,00	2,00
3	KATOY/316	-	1,00	1,00	1,00	2,00
4	MISELE CENTRE	-	1,00	1,00	1,00	
	SOUS TOTAL	-	4,00	4,00	4,00	6,00
	TOTAL PROVINCE DE KWANGO	-	4,00	4,00	4,00	6,00
G. PROVINCE DE MANIEMA						
1. TERRITOIRE DE KIMBOMBO						
1	DIFUMA II	1,00	1,00			3,00

				1,00	1,00	
2	LOWE	1,00	1,00	1,00	1,00	4,00
3	TUNBA	1,00	1,00	1,00	1,00	4,00
	SOUS TOTAL	3,00	3,00	3,00	3,00	11,00
	TOTAL PROVINCE DE MANIEMA	3,00	3,00	3,00	3,00	11,00
H. PROVINCE DU KASAÏ CENTRAL						
1. TERRITOIRE DE DIBAYA						
1	LUEKESHI	1,00	1,00	1,00	1,00	-
	SOUS TOTAL	1,00	1,00	1,00	1,00	-
2. TERRITOIRE DE LUIZA						
1	LUAMBO	1,00	1,00	1,00	1,00	3,00
2	KALAMBA MBUJI	1,00	1,00	1,00	1,00	4,00
	SOUS TOTAL	2,00	2,00	2,00	2,00	7,00
4. TERRITOIRE DE DEMBA						
1	KABUALUANDA	-	1,00	1,00	1,00	3,00
	SOUS TOTAL	-	1,00	1,00	1,00	3,00
4. TERRITOIRE DE KAZUMBA						
1	KALUME KAMWE	-	1,00	1,00	1,00	3,00
	SOUS TOTAL	-	1,00	1,00	1,00	3,00
	TOTAL PROVINCE DU KASAÏ CENTRAL	3,00	5,00	5,00	5,00	13,00

I. PROVINCE DU KASAÏ						
1. TERRITOIRE DE KAMONIA						
1	KAMUESHA	1,00	1,00	1,00	1,00	3,00
2	LUANGE	1,00	-	-	1,00	2,00
	SOUS TOTAL	2,00	1,00	1,00	2,00	5,00
2 TERRITOIRE DE LUEBO						
1	KABAMBAYI SECTEUR	1,00	1,00	1,00	1,00	2,00
	SOUS TOTAL	1,00	1,00	1,00	1,00	2,00
2 TERRITOIRE DE MWEKA						
1	KAKENGE	-	1,00	1,00	1,00	2,00
	SOUS TOTAL	-	1,00	1,00	1,00	2,00
	TOTAL PROVINCE DU KASAÏ	3,00	3,00	3,00	4,00	9,00
E. PROVINCE DE HAUT LOMAMI						
1. TERRITOIRE KANIAMA						
1	KANIAMA	-	1,00	1,00	1,00	2,00
2	MWADI KAYEMBE	-	1,00	1,00	1,00	2,00
	SOUS TOTAL	-	2,00	2,00	2,00	4,00
2. TERRITOIRE KANIAMA						
1	KABONGO	-	1,00			2,00

				1,00	1,00	
	SOUS TOTAL	-	1,00	1,00	1,00	2,00
	TOTAL PROVINCE DE HAUT LOMAMI	-	3,00	3,00	3,00	6,00
	TOTAL GENERAL DES OUVRAGES RETENUS	22,00	41,00	40,00	40,00	97,00

2. QUELQUES PHOTOS DES OUVRAGES A REHABILITER DANS LE CADRE DU PRISE II.

Grand marché de la Commune Masamuna dans la Province de Kwilu



Centre de santé Kimbanguiste dans la cité commune de Masamuna/Province de Kwilu



L'EP kalonda dans cité commune de Masamuna/Province de Kwilu



Le marchés de Kitoy



